

Story Element

Allgemeine Einstellungen:

- Variante auswählen (ersichtlich auf der Internetseite, welche Variante wie aussieht)
- Kapitelüberschrift
- Überschrift
- Unterüberschrift
- Position des Sterns
- Sternfarbe



Erweiterungsoptionen

Allgemeine Einstellungen **Text** Bilder Button Modal

Variante

2 Bilder, 1 Text Mittig ▾

Kapitelüberschrift

01 | Familie Müller 🗑️

Überschrift

Augen auf, der Traum geht weiter ✕

Unterüberschrift

Kabinen & Suiten ✕

Position des Sterns Vertikal

37 ✕

Position des Sterns Horizontal

42 ✕

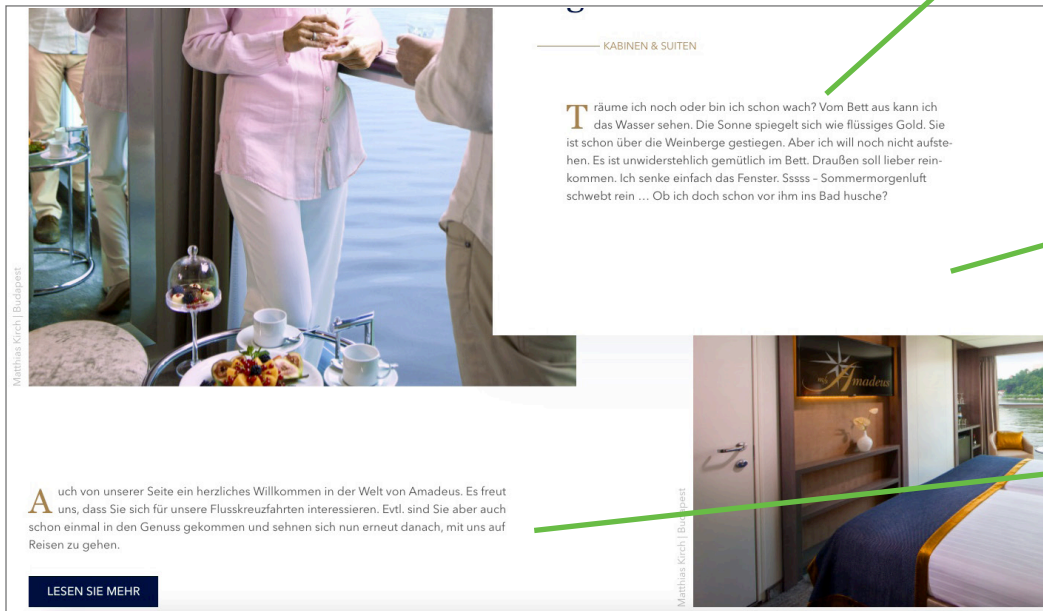
Sternfarbe

Gold ▾

Story Element

Text:

- oberer Text im BE ist immer der oberste Text von dem Story-Element
- die Hintergrundfarbe kann nur für den oberen Text ausgewählt werden (dunkelblau und weiß)
- der zweite Text erscheint unter dem linken Bild bei Variante 2 und 4



Erweiterungsoptionen

Allgemeine Einstellungen | **Text** | Bilder | Button | Modal

Text

Stil | Format | **B** *I* x^a | ¶ | :≡ | ”” | ≡ ≡

Träume ich noch oder bin ich schon wach? Vom Bett aus kann
Aber ich will noch nicht aufstehen. Es ist unwiderstehlich gem
rein ... Ob ich doch schon vor ihm ins Bad husche? Es ist groß
mich mein Lächeln an. Unser vierter Tag. Was macht uns heute
noch jemand unwiderstehlich. „Frühstück?“, frage ich, und wie

Hintergrundfarbe Text

Weiß ▾

Text

Stil | Format | **B** *I* x^a | ¶ | :≡ | ”” | ≡ ≡

Auch von unserer Seite ein herzliches Willkommen in der Welt
einmal in den Genuss gekommen und sehnen sich nun erneut

Story Element

Bild:

- Anzahl der Bilder können je nach Variante zwischen 1 bis 3 Bilder pro Story-Element variieren
- in der Beschreibung des Bildes kann die Bildunterschrift eingesetzt werden
- bei den Bildern sollten der Fokuspunkt und der Zuschchnitt gesetzt werden

Erweiterungsoptionen

Allgemeine Einstellungen Text Bilder Button Modal

Bild

Erlaubte Dateierweiterungen
JPG PNG SVG JPEG GIF

Dateiname Lueftner_Cruises_Amadeus_Image_Guest_Onboard_Cabin...

Alternativer Text

Bilder müssen Textalternativen haben, die die Informationen oder Funktionen des Bildes beschreiben. Diese Feld sollte nur für rein dekorative Bilder leer sein.

Elementspezifischen Wert setzen (Kein Standard vorgegeben)

Link

Bildbearbeitung

Bild editieren für Desktop

Seitenverhältnis: Frei





Bild editieren für Mobile

Seitenverhältnis: Frei



Beschreibung (Bildunterschrift)

Elementspezifischen Wert setzen (Kein Standard vorgegeben)

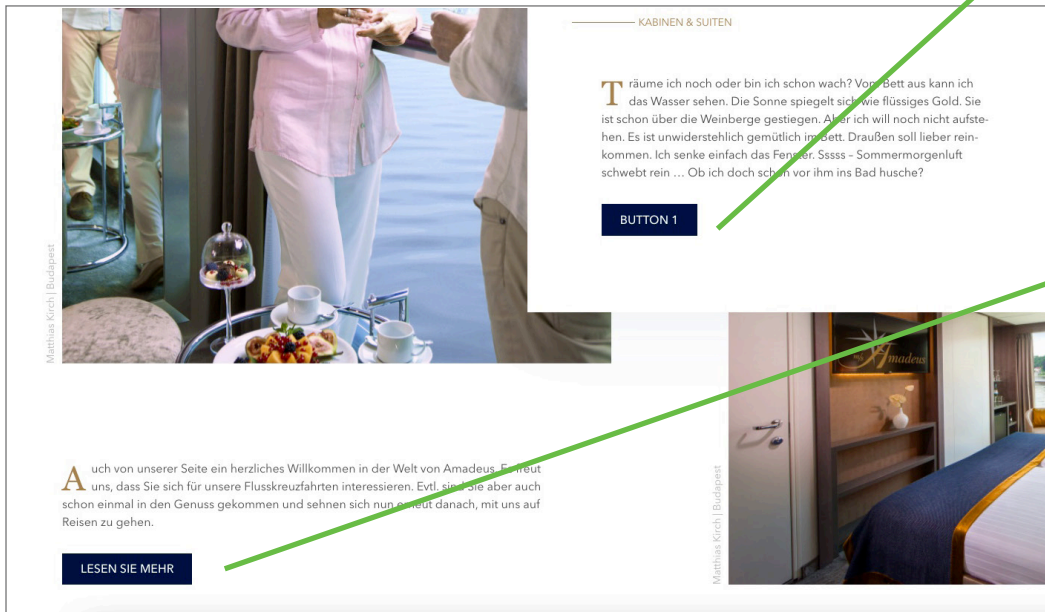
Titel

Elementspezifischen Wert setzen (Kein Standard vorgegeben)

Story Element

Button:

- der erste Button erscheint immer unter dem oberen Text
- der zweite Button erscheint immer unter dem unteren Text



Erweiterungsoptionen

Allgemeine Einstellungen Text Bilder **Button** Modal



Button 1 Farbe

Blau ▾

Button 1

Button 1 ×

Link 1

 /Lüftner Cruises | Flusskreuzfahrten auf Donau, Rhein 


Button 2 Farbe

Blau ▾

Button 2

Lesen Sie mehr ×

Link 2

 /Lüftner Cruises | Flusskreuzfahrten auf Donau, Rhein 